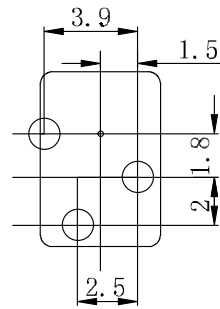
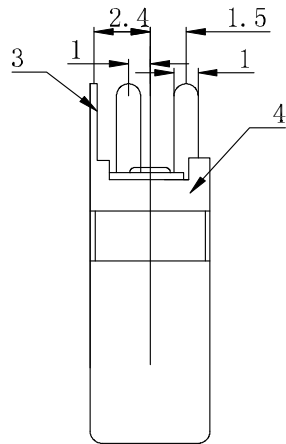
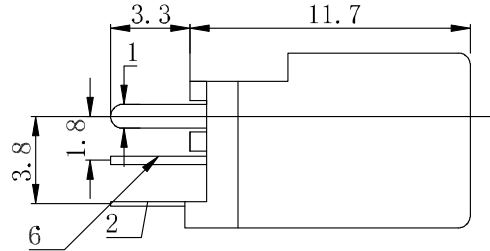
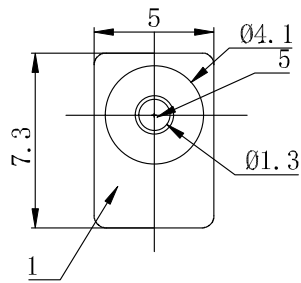
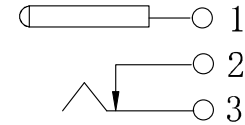


一般尺寸公差MM	.Xx	.X	L	一般精度公差(°)	.X	L
	±0.05	±0.10	±0.20		±0.5	±1



线路板开孔

电路原理图



主要技术性能

1. 额定电负荷: 30V·0.5A;
2. 接触电阻: $\leq 0.03 \Omega$;
3. 绝缘电阻: $\geq 100M \Omega$;
4. 耐压: AC500V(50Hz)/min;
5. 插拔力: 3~20N;
6. 寿命: 5,000次。

6	弯片	1	H62黄铜带(Y) $\delta=0.30mm$	铜锡
5	插针	1	H62黄铜棒	铜锡
4	后盖	1	PBT	黑
3	平片	1	H62黄铜带(Y) $\delta=0.30mm$	铜锡
2	簧片	1	锰钢 $\delta=0.2mm$	锡镍
1	基座	1	PBT	黑
序号	名称	数量	材料	备注

单位	绘图		产品名称	电源插座
MM	核对		型号	DC-002F
比例	核准		东莞市朗顿电子科技有限公司	
1:1	日期			